

ВИРТУАЛЬНА БИРЖА

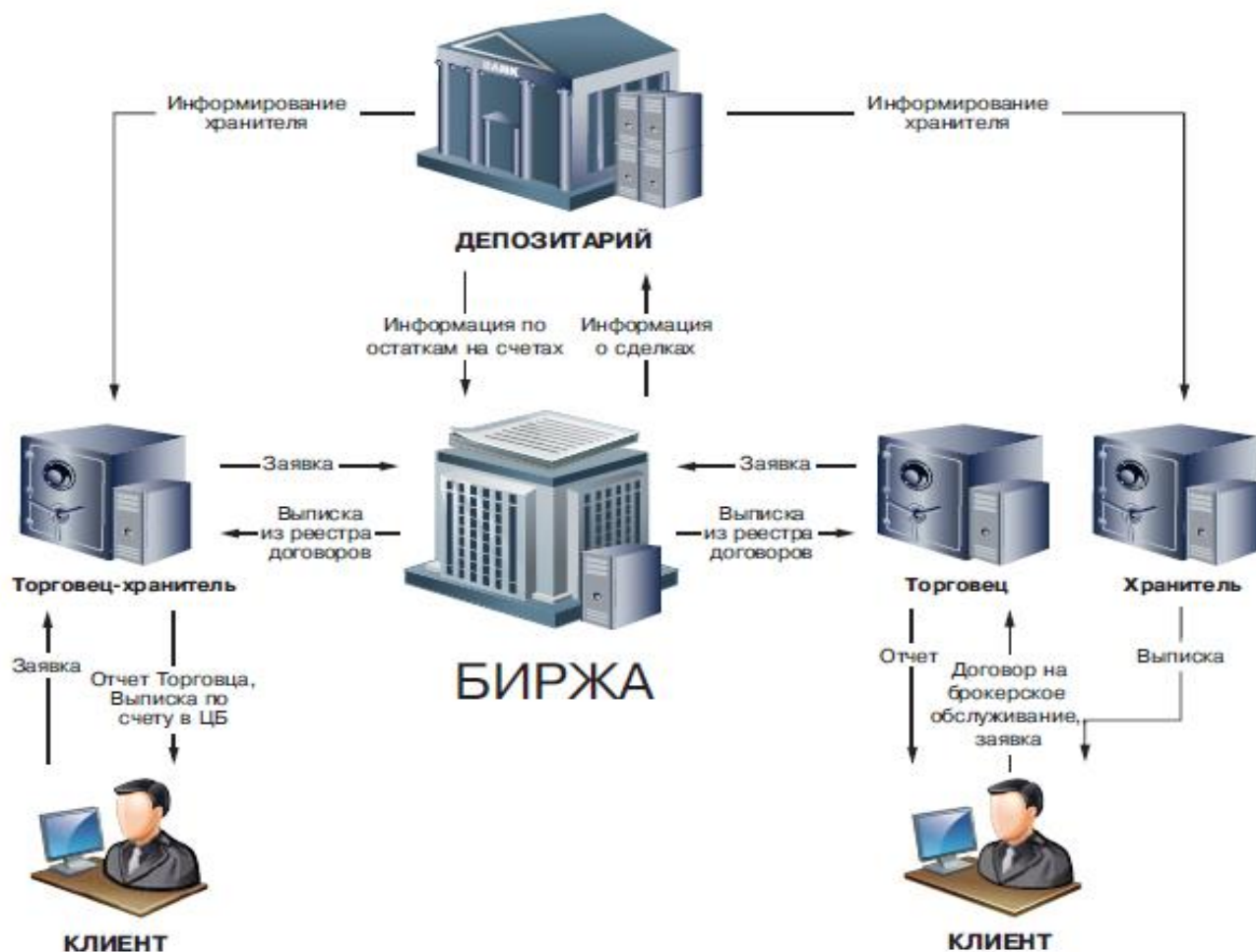


К.е.н. доцент Хвостенко В.С.

Интернет-трейдинг - купля-продажа стандартизированного актива на бирже, через онлайн-брокера по сети интернет с помощью сертифицированного ПО.

Преимущества:	Недостатки:
<ul style="list-style-type: none">• доступ к котировкам онлайн;• нет человеческого фактора со стороны брокера• скорость исполнения заявок (миллисекунды)• низкая стоимость обслуживания (ЭДО, ЭЦП)	<ul style="list-style-type: none">• риск разрыва Интернет-соединения• риск ошибки (человеческий фактор)• необходимо обучение

Биржа – специализированный организатор торгов ценными бумагами и производными финансовыми инструментами, имеющий соответствующую лицензию и действующий по определенным правилам.

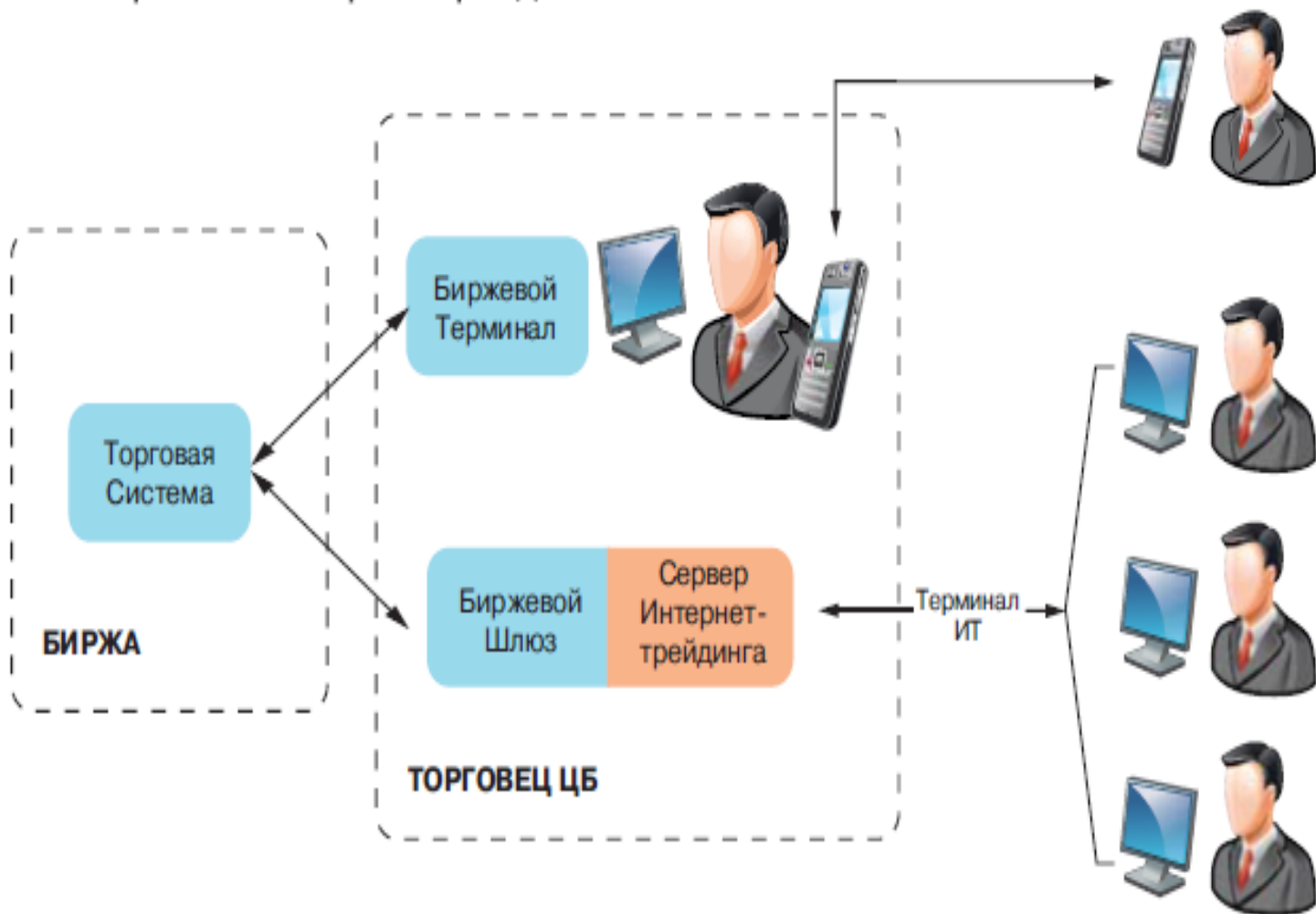


Особенности:

- принцип двойного непрерывного аукциона
- все участники «видят» предложения других участников
- биржа является гарантом исполнения сделок
- наличие ограничения по минимальной сумме сделки
- доступ к биржевым торгам имеют только сертифицированные участники

Схема взаимодействия Биржа-Брокер-Инвестор

Подача заявок клиентов на покупку-продажу может происходить по телефону или через торговый терминал Интернет-трейдинга.



Инструменты Виртуальной биржи

- ▶ **Акции**
- ▶ Фьючерс на индекс УБ
- ▶ Опцион на фьючерс УБ

Стандартные

Производные

Процедура подключения


- Выбрать он-лайн брокера, подписать с ним договор на обслуживание и подать пакет документов для открытия торгового счета;
 - Получить электронно-цифровую подпись в аккредитованном центре сертификации ключей;
 - Установить на своем компьютере торговую платформу (Quik, SmartTrade и так далее), которую предоставляет Ваш брокер;
 - Получить у брокера логин и пароль для доступа в торговую систему;
- 

схема открытия счетов

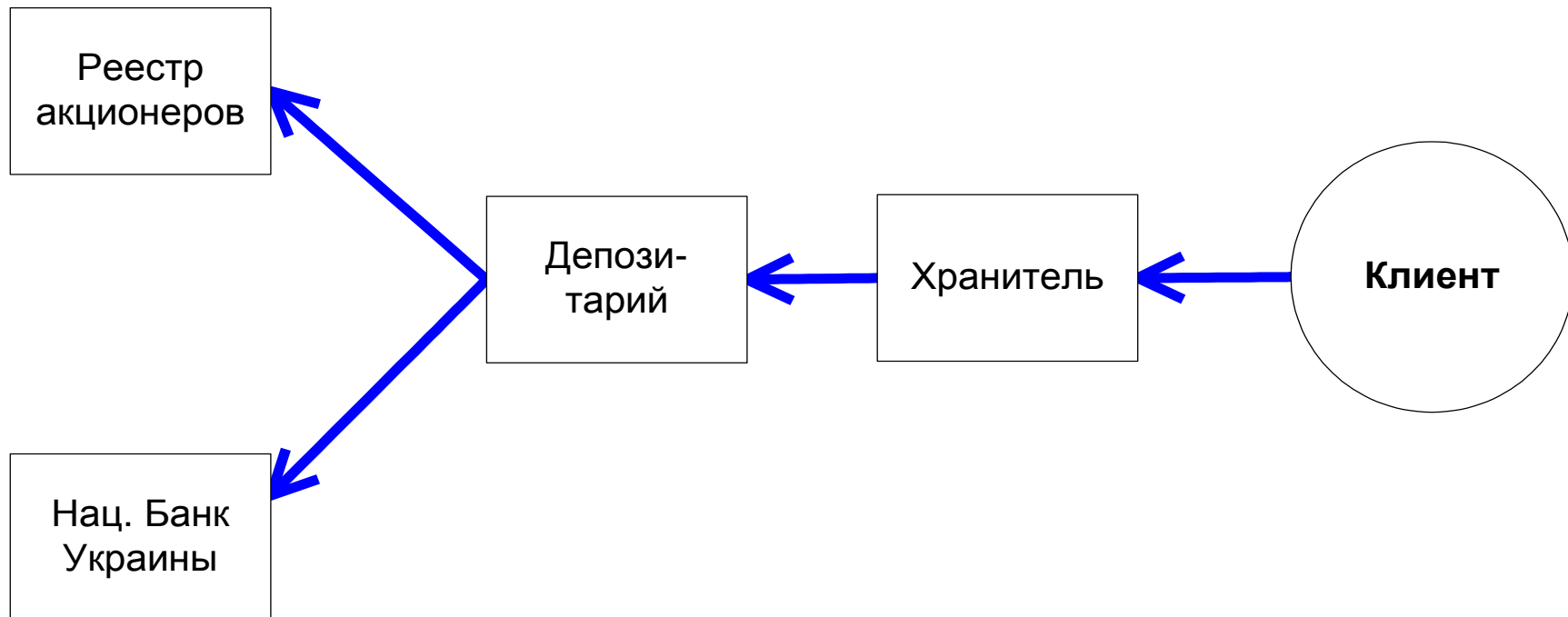


схема открытия счетов

Ценные бумаги и денежные средства Клиента должны быть **задепонированы** у Хранителя:

Или на личном счете Клиента

Или на транзитном счете Торговца

Для торгов Хранитель блокирует активы на разделах своего счета в Депозитарии («торговых счетах»).

Биржа «привязывает» каждый торговый счет к одному Торговцу, который может подавать заявки по этому счету.

Торговец регистрирует на Бирже код каждого Клиента с привязкой его к торговому счету, а также код для собственных (дилерских) операций.

Торговый счет Хранителя в Депозитарии всегда находится под управлением Торговца, действующего через Биржу.

Вывод/списание бумаг и денег происходит по инструкции Биржи, которая подается в Депозитарий только в случае приема через Биржевой терминал соответствующей заявки от Торговца, управляющего торговым счетом.

Схема депонирования

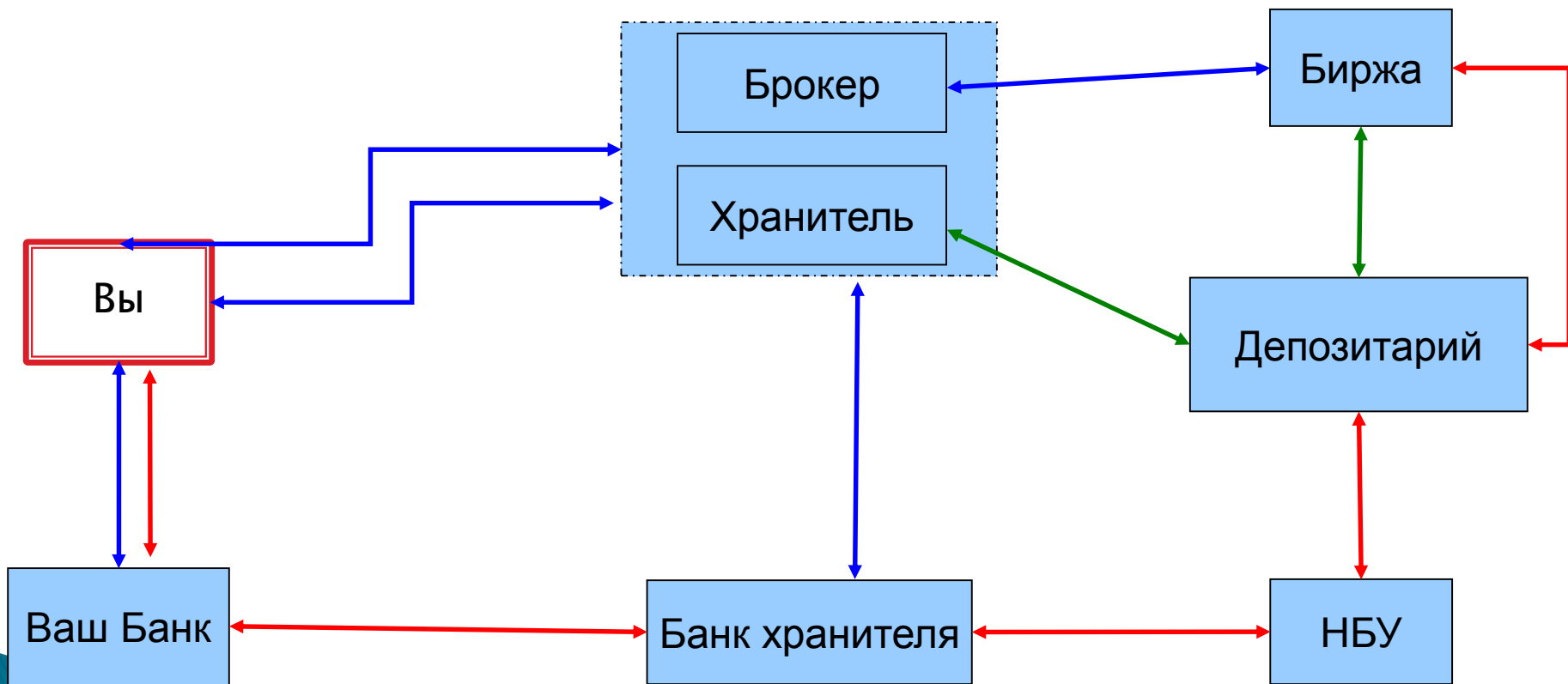
акции



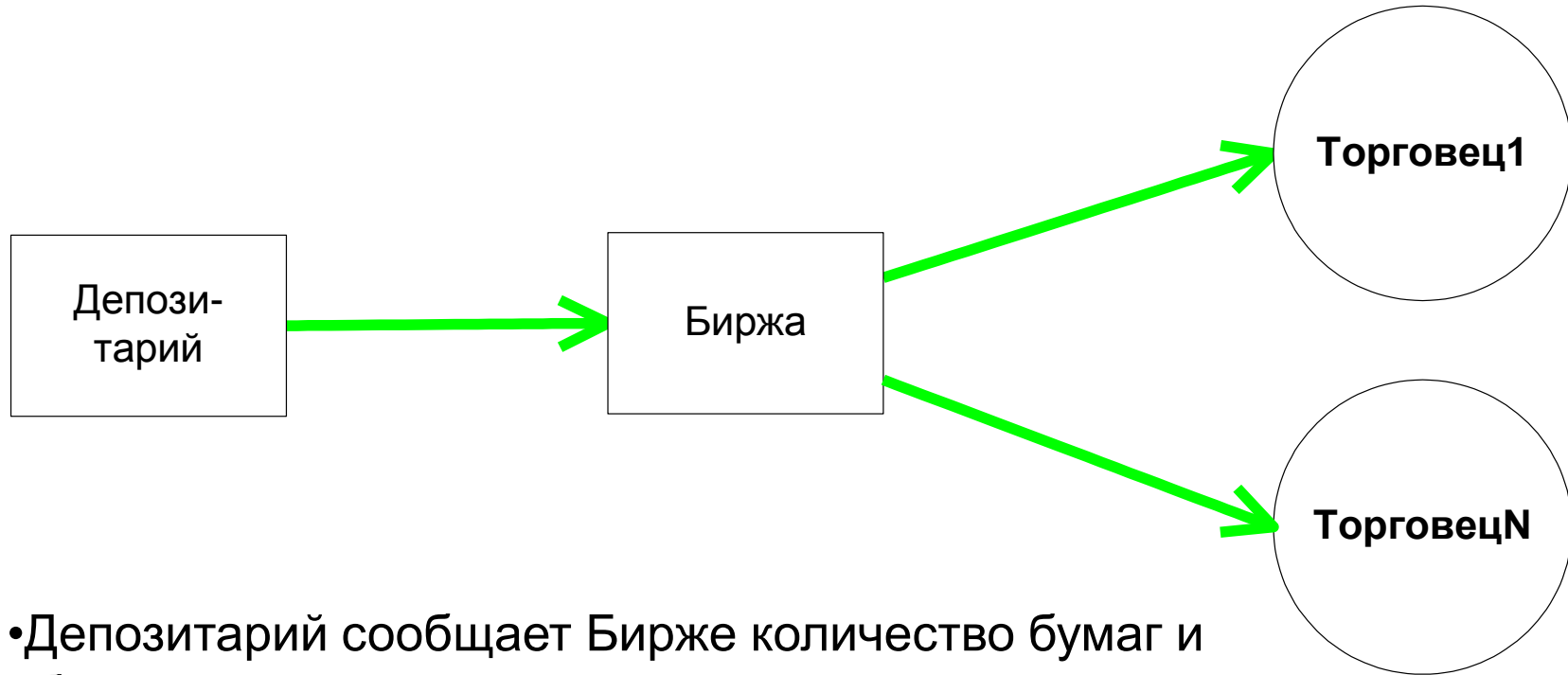
документы



деньги

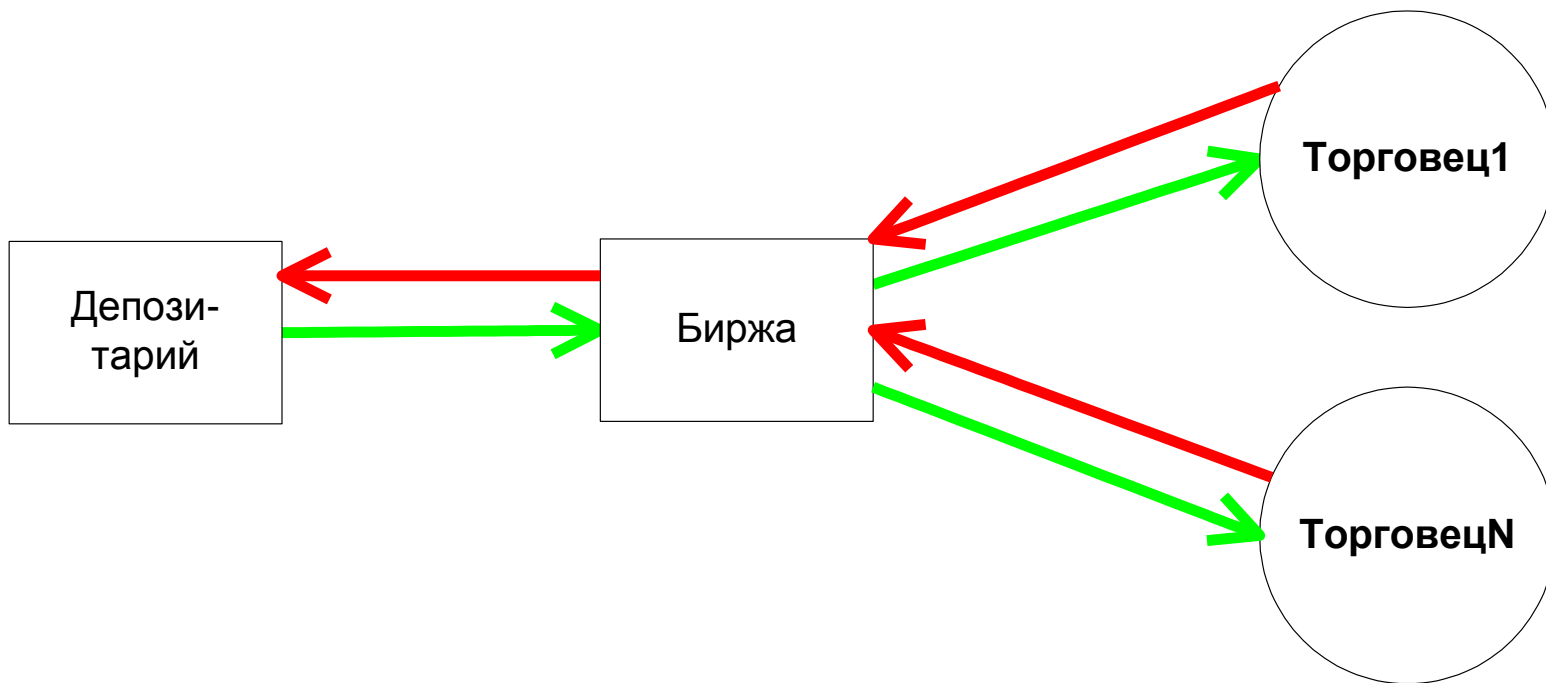


До начала торгов:



- Депозитарий сообщает Бирже количество бумаг и объем денежных средств на каждом торговом счете.
- Биржа через Торговую систему сообщает Торговцам остатки на торговых счетах (количество бумаг, которые они могут продать и размер денежных средств, которые они могут использовать для покупки).

В ходе торгов:

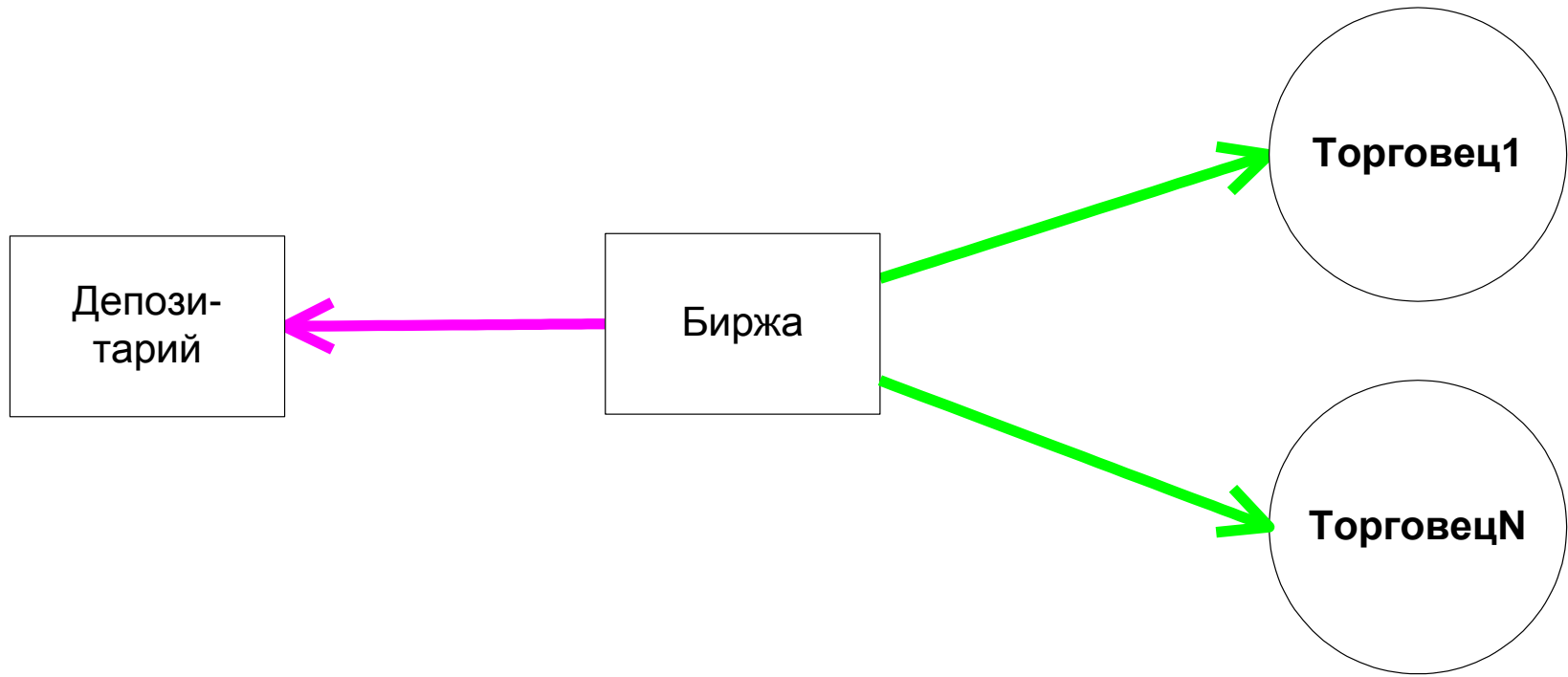


В ходе торгов:

- Депозитарий сообщает Бирже о пополнении бумаг/денежных средств на торговых счетах.
- Торговцы подают в Торговую систему Биржи заявки:
 - На покупку и продажу бумаг с указанием кода Клиента (по этому коду Биржа определяет торговый счет).
 - На вывод ценных бумаг и денежных средств с указанием торгового счета.
- Биржа проверяет обеспеченность заявок и уменьшает свободный остаток на торговых счетах:
 - Бумаг под заявку на продажу или вывод бумаг
 - Денежных средств под заявку на покупку или вывод денег
- Биржа сообщает Депозитарию о всех принятых заявках на вывод бумаг и денег.
- Биржа в случае наличия встречных заявок регистрирует сделки и изменяет остатки на торговых счетах:
 - а.Бумаги по сделке списываются с продавца и зачисляются покупателю
 - б.Денежные средства списываются с покупателя и зачисляются продавцу
- Биржа через Торговую систему в режиме on-line сообщает Торговцам текущие свободные остатки бумаг и денежных средств на торговых счетах.



По итогам торгов:




По итогам торгов:

- Заявки, поданные Торговцами, удаляются из торговой системы Биржи.
- Биржа передает Депозитарию реестр заключенных сделок с указанием торгового счета.
- Депозитарий формирует реестр проводок по ценным бумагам и денежным средствам.
- Активы, заблокированные на торговых счетах, по которым не были поданы заявки на вывод, остаются на торговых счетах до следующего торгового дня.
- По всем торговым счетам, кроме транзитных, Хранители получают всю информацию, необходимую для «раскладывания» операций по счетам Клиентов от Депозитария (а не от Торговцев).
- Биржа рассылает Торговцам:
 - Отчет о состоянии торговых счетов.
 - Реестр заключенных сделок с указанием торгового счета и кода Клиента.
 - Отчет о рассчитанной биржевой комиссии.
- Торговцы на основании реестра сделок, полученного от Биржи, «раскладывают» операции по Клиентам, «привязанным» к одному транзитному счету.



◦ ПОДГОТОВКА к РОБОТЕ НА ВИРТУАЛЬНОЙ БИРЖЕ

- ▶ Выбор ТС
 - ▶ Выбор брокера
 - ▶ Регистрация на сайте брокера
 - ▶ Получение ключей и паролей для входа в ТС
 - ▶ Установка системы
 - ▶ Работа с системой
- 

1. ВЫБОР БРОКЕРА И ТОРГОВОЙ СИСТЕМЫ

Для того чтобы торговать самостоятельно на бирже необходимо:

- Отправлять приказы о совершении сделок брокеру
- Видеть текущее состояние счета и открытые позиции
- Видеть графики изменений цены финансового инструмента для проведения анализа и принятия решений
- Следить за новостями

Для этих целей созданы информационно-торговые системы.

Назва системи	Веб-сайт
<u>QUIK</u>	<u>QUIK.RU</u>
<u>WEB2L</u>	CMA.RU
<u>Smarttrade</u>	<u>ITINVEST.RU</u>
<u>Gl net</u>	<u>SUNGARD.COM</u>
<u>Alortrade,</u>	<u>ALOR.UA/</u>
<u>Livetradescalpingdirect</u>	<u>COFITE.RU/</u>
<u>Webtrader</u>	WEBTRADER.COM.UA
<u>Tslab</u>	<u>TSLAB.RU/</u>
<u>Sltrade,</u>	<u>SLTRADE.INFO/</u>
<u>Volfix.Net</u>	<u>VOLFIX.NET/</u>
<u>Metatrader 5</u>	<u>METAQUOTES.NET/</u>
<u>Vtrade,</u>	<u>VIRTECHINVEST.COM</u>
<u>TRADERNET</u>	<u>NETTRADER.RU</u>

№	Название системы	Технические характеристики программы	функциональности программы	фактор системных функций	Время скачивания информации	Возможность обновления программы в интернете	использования программы и	легкость в освоении и	Платность НадаНа
1	АЛОР-Трэйд	++	+	-	+	+	++	++	++
2	NetInvestor	++	+	+	-	+	-	+	+
3	Quik	++	++	++	+	++	-	++	++
4	GutaBroker	+	+	-	-	+	-	+	+
5	Z-trade	+	-	+	-	+	-	+	+



АЛОР УКРАЇНА

Единый телефон:

+38 (044) 590-51-61

Заказать звонок

Логин

Регистрация
Забыли пароль?

Войти

Сайты Группы Компаний ▾

О компании

Услуги

Тарифы


Обучение

Фондовый Ликбез

Программы

АЛОР-Теханализ

Контактная информация



Трейдеров

рынка

3	-1,960 %
3	+0,234 %
0	-1,422 %
7	-0,395 %

ОТКРЫТЬ
БРОКЕРСКИЙ СЧЕТ

ЗАПИСАТЬСЯ
НА ОБУЧЕНИЕ

УЧЕБНЫЙ СЧЕТ

Учебный счет

Услуги ООО «АЛОР УКРАИНА»

Интернет-трейдинг

Данную услугу мы предлагаем клиентам, которые предпочитают оперативно и самостоятельно принимать инвестиционные решения.

Интернет-трейдинг — это передовая технология биржевых торгов, позволяющая отправлять распоряжения на покупку и продажу ценных бумаг или контрактов через всемирную сеть, экономя тем самым драгоценное время.

Преимущества услуги «Интернет-трейдинг»:

- высокая скорость получения информации и осуществления торговых операций
- полный контроль собственного счета
- создание собственной системы торговли

Ближайшие курсы и се

13.09.2013 19:00

[Практический курс «Я
Трейдер»](#)

12.09.2013 19:00

[Клуб трейдеров](#)

11.09.2013 19:00

[Практический курс «Я
Трейдер»](#)

10.09.2013 19:00

[Практический курс «Я
Трейдер»](#)

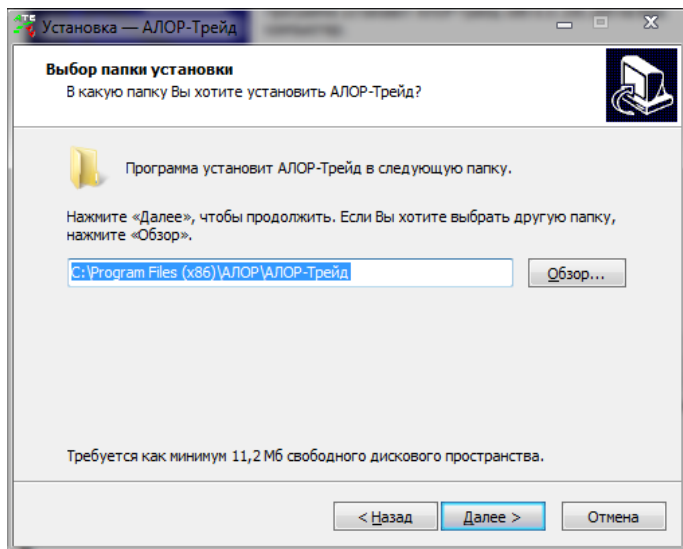
09.09.2013 19:00

[Вебинар «Биржевой ре](#)

Мы в прессе

Интерфейс официального сайта Алор

Установка системы Алор



Учебный счет

*Ф. И. О.

*Телефон

*Электронная почта

*Город

*Торговый терминал

*Введите код

00: Установить соединение

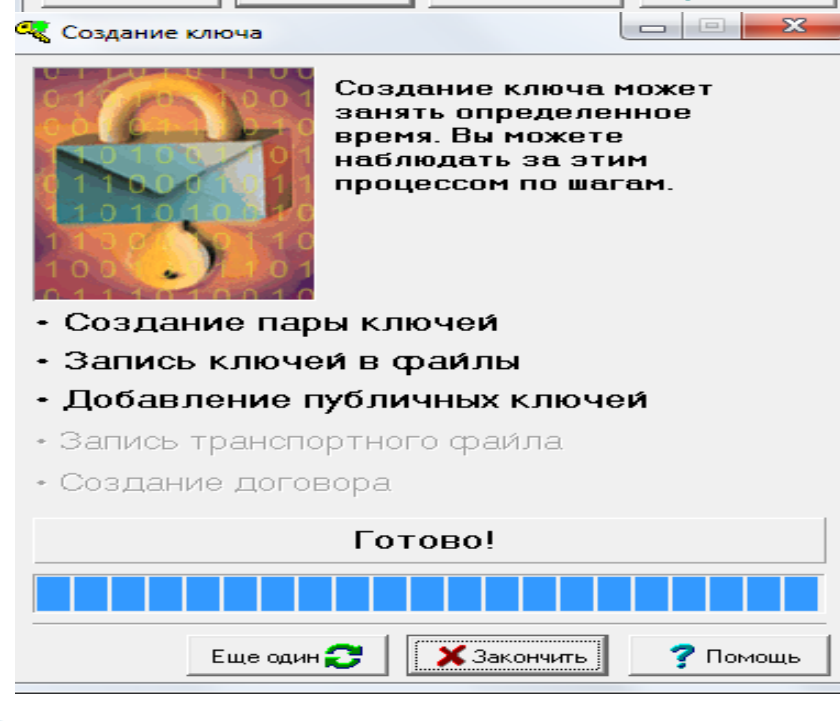
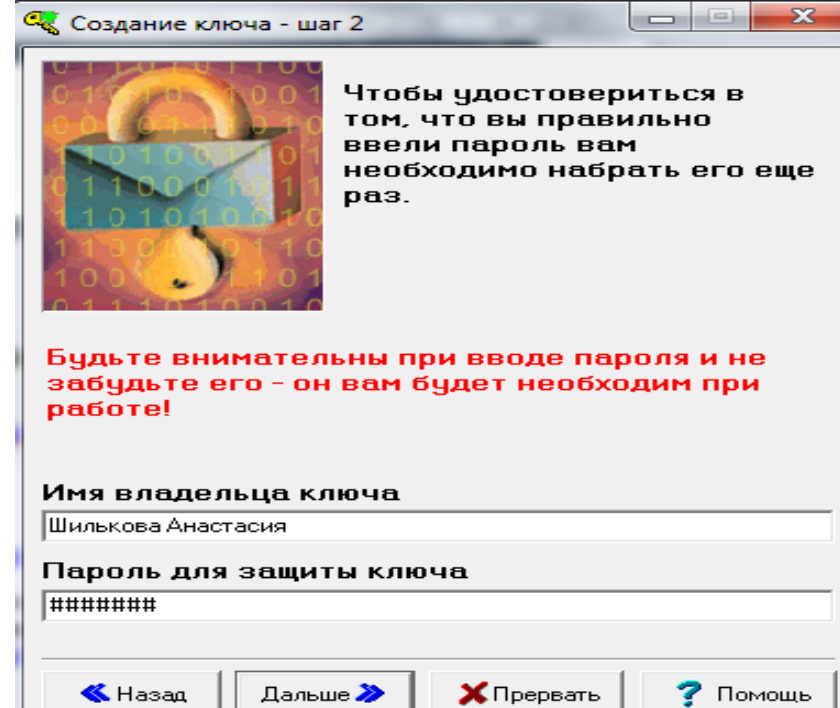
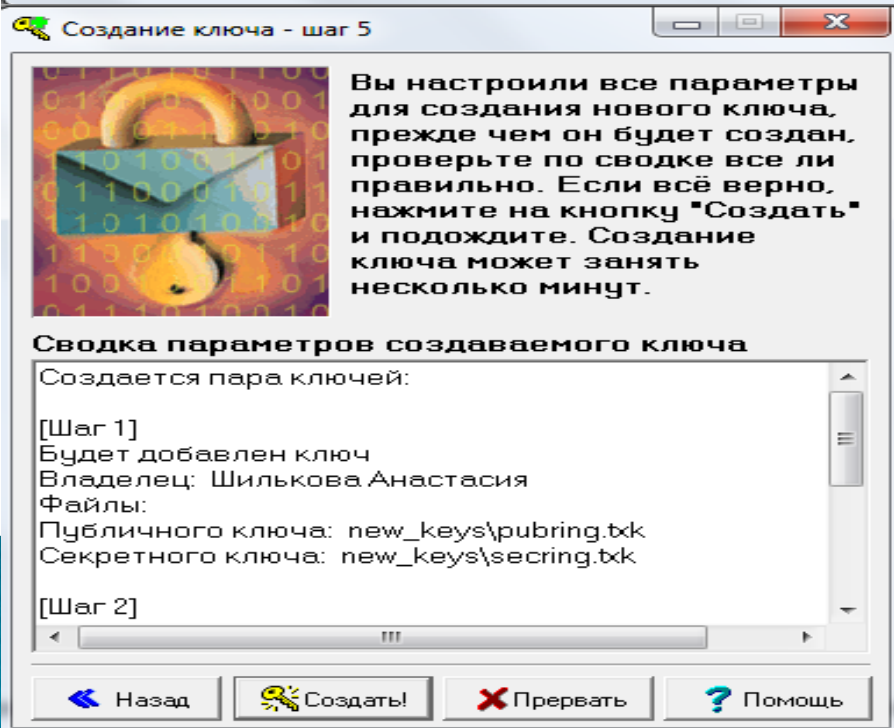
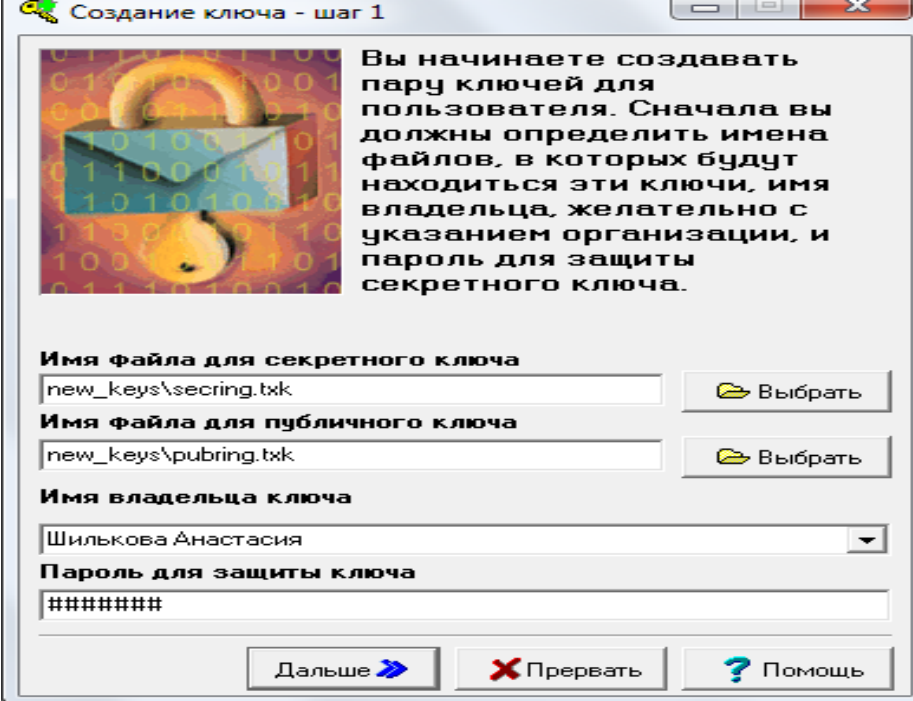
Ключ:

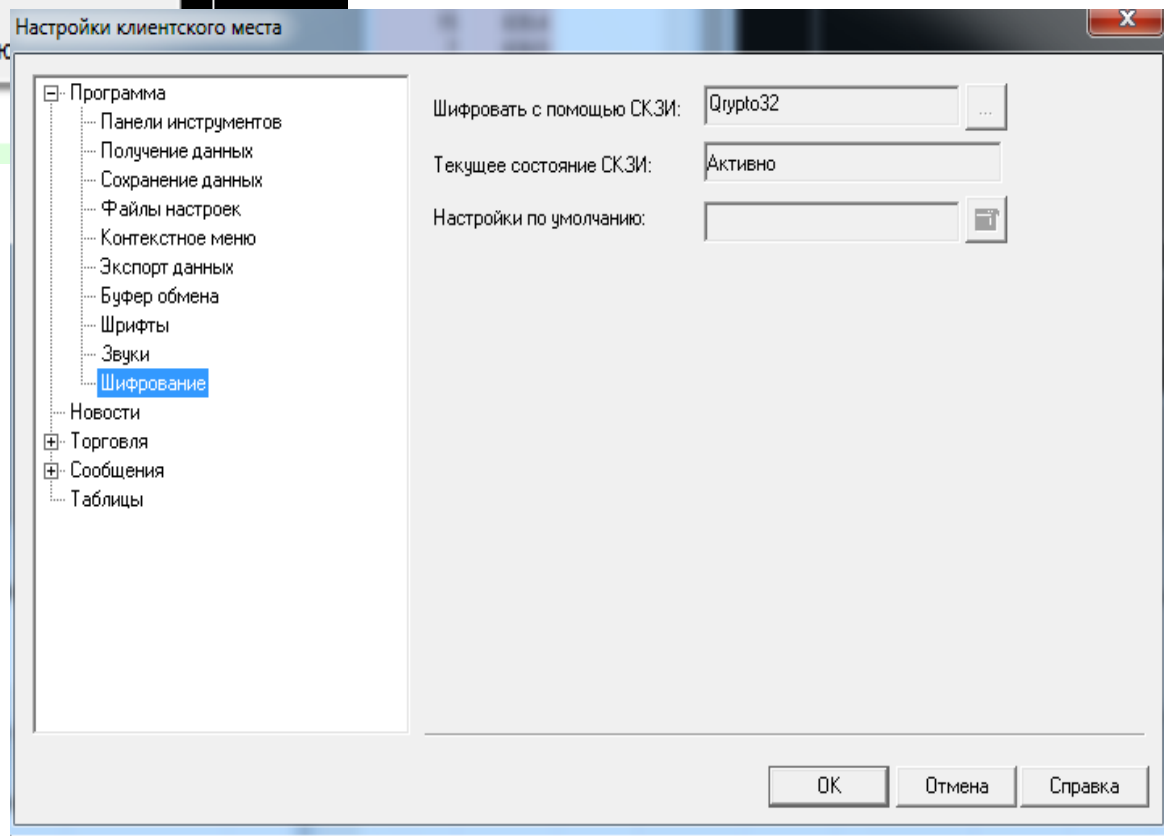
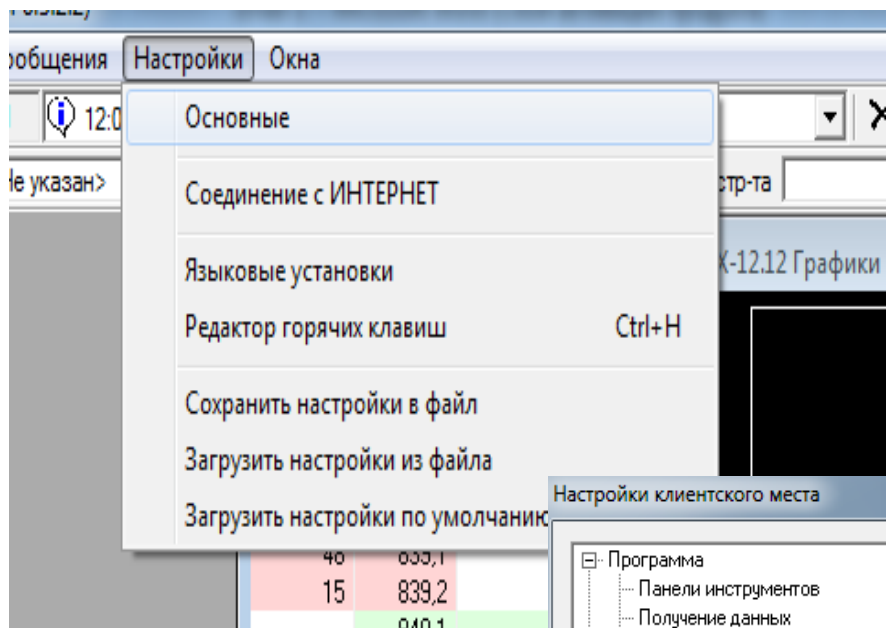
Логин:

Пароль:


Сервер:

Порт:





Выбор Актива (Н–р: акции)

- ▶ Критерии:
 - ▶ По Обороту (ликвидность)
 - ▶ По включению в Индекс (голубые фишки)
 - ▶ Другие критерии
- 

111 17:08:13 Соединение установлено

1 461.6099

UX	Срочный рынок UX	Индексы	Портфель	UX-котировки	ПФТС	ПФТС-котировки	Сообщения от брокера				Оборот↑	Кратность ло
Бумага	Бумага	Цена пос	Спрос	Предл.	Мин. цен	Макс. це	Цена зак	Измен. i	% изме			
Авдіївський коксохімічний завод	AVDK	5,520	5,504	5,520	5,486	5,690	5,418	0,102	1,88	3 556 423,40	100	
Райффайзен Банк Аваль, аз	BAVL	0,1259	0,1253	0,1259	0,1232	0,1270	0,1230	0,0029	2,36	2 553 093,70	1 000	
Мотор Січ, аз	MSICH	2 405	2 400	2 405	2 378	2 418	2 365	40	1,69	2 185 433,00	1	
Єнакієвський металургійний завод	ENMZ	67,65	67,65	68,00	66,50	70,10	65,80	1,85	2,81	1 800 676,00	10	
Центренерго, аз	CEEN	8,160	8,138	8,158	8,069	8,189	8,050	0,110	1,37	1 535 618,20	100	
Алчевський металургійний комбі	ALMK	0,0955	0,0952	0,0955	0,0942	0,0956	0,0940	0,0015	1,60	983 688,60	1 000	
МК Азовсталь, аз	AZST	1,400	1,400	1,402	1,382	1,403	1,383	0,017	1,23	760 655,90	100	
Укртелеком, аз	UTLM	0,3812	0,3762	0,3811	0,3752	0,3915	0,3925	-0,0113	-2,88	339 378,20	1 000	
Концерн Стірол, аз	STIR	27,18	27,05	27,16	27,00	29,24	28,44	-1,26	-4,43	245 536,10	10	
Північний ГЗК, аз	SGOK	11,799	11,730	11,795	11,670	11,899	11,843	-0,044	-0,37	238 769,20	100	
Донбасенерго, аз	DOEN	29,07	28,85	29,06	28,70	29,20	28,20	0,87	3,09	208 241,40	10	
Крюківський вагонобудівний завод	KVBZ	21,97	21,78	22,00	21,97	22,70	22,38	-0,41	-1,83	135 043,30	10	
Укрнафта, аз	UNAF	334,0	330,7	333,8	329,2	334,0	329,1	4,9	1,49	102 555,30	1	
Харцизький трубний завод, аз	HRTR	1,2000	1,1911	1,2158	1,2000	1,2270	1,1940	0,0060	0,50	92 290,00	1 000	
АК Богдан Моторс, аз	LUAZ	0,1970	0,1851	0,1970	0,1960	0,1970	0,2048	-0,0078	-3,81	78 600,00	1 000	
Стахановський вагонобудівний завод	SVGZ	4,500	4,501	4,520	4,420	4,580	4,400	0,100	2,27	74 160,70	100	
Луганськтепловоз, аз	LTPL	2,485	2,272	2,423	2,206	2,499	2,379	0,106	4,46	47 169,60	100	
Ясинівський коксохімічний завод	YASK	1,315	1,315	1,329	1,313	1,349	1,335	-0,020	-1,50	37 177,70	100	
Шахтоуправління Покровське, аз	SHCHZ	1,277	1,203	1,270	1,200	1,277	1,200	0,077	6,42	9 743,00	100	
ДТЕК Шахта Комсомолець Донбасу	SHKD	1,300	1,216	1,290	1,270	1,300	1,269	0,031	2,44	6 609,90	100	
Маріупольський металургійний завод	MMKI	0,2566	0,2401	0,2545	0,2401	0,2566	0,2500	0,0066	2,64	6 533,30	1 000	
Банк Форум, аз	FORM	1,493	1,403	1,486	1,493	1,529	1,438	0,055	3,82	5 530,70	100	
Західенерго, аз	ZAEN	209,8	203,3	209,9	205,0	212,8	200,1	9,7	4,85	3 317,60	1	
Новомосковський трубний завод, аз	NVTR	0,6400	0,5200	0,6961	0,6003	0,6400	0,6001	0,0399	6,65	1 840,60	1 000	
Дакор Вест, аз	DAKOR	5,93	5,08	5,91	4,04	5,94	4,90	1,03	21,02	855,40	10	
Дніпроенерго, аз	DNEN	713,4	601,7	687,5	713,4	713,4	667,2	46,2	6,92	713,40	1	
Мостобуд, аз	MTBD	69,9	63,3	69,9	69,9	81,9	76,1	-6,2	-8,15	233,70	1	
Житомиробленерго, аз	ZHEN	1,161	1,080	1,147	0,000	0,000	1,161	0,000	0,00	0,00	100	
Сумське машинобудівне НВО ім.Ф	SMASH	4,899	3,760	4,220	0,000	0,000	4,899	0,000	0,00	0,00	100	
Полтавський ГЗК, аз	PGOK	16,50	15,70	16,50	0,00	0,00	16,50	0,00	0,00	0,00	10	
Маріупольський завод важкого металу	MZVM	0,1912	0,1705	0,1995	0,0000	0,0000	0,1912	0,0000	0,00	0,00	1 000	
АвтоКрАЗ, аз	KRAZ	0,0000	0,0000	0,0000	0,0000	0,0000	0,0000	0,0000	0,00	0,00	10 000	
Концерн Галнафтогаз, аз	GLNG	0,1800	0,0901	0,1800	0,0000	0,0000	0,1800	0,0000	0,00	0,00	10 000	
Дніпровський металургійний завод	DMKD	0,1619	0,1400	0,1615	0,0000	0,0000	0,1619	0,0000	0,00	0,00	1 000	
Українська автомобільна корпорація	AVTO	50,00	45,51	50,00	0,00	0,00	50,00	0,00	0,00	0,00	10	
Алчевський коксохімічний завод	ALKZ	0,1996	0,1703	0,1997	0,0000	0,0000	0,1996	0,0000	0,00	0,00	1 000	

Текущая таблица параметров UX

Бумага	Бумага	Цена пос.	Спрос	Предл.	Мин. цен	Макс. ц	Цена зак	Измен.	% изме	Оборот	Кратнос
Укртелеком, аз	UTLM	0,6068	0,6075	0,6082	0,5930	0,6186	0,5951	0,0117	1,97	5 214 703,80	1 000
Концерн Стірол, аз	STIR	74,70	74,75	74,93	73,21	75,45	73,58	1,12	1,52	5 119 318,20	10
Центрэнерго, аз	CEEN	14,684	14,670	14,685	14,569	14,820	14,778	-0,094	-0,64	4 068 324,80	100
Укрнафта, аз	UNAF	388,88	387,67	389,00	385,18	392,19	390,16	-1,28	-0,33	3 198 575,60	1
Алчевський металург	ALMK	0,1695	0,1696	0,1701	0,1644	0,1720	0,1701	-0,0006	-0,35	3 060 480,00	1 000
Азовсталь, аз	AZST	2,794	2,778	2,794	2,764	2,845	2,828	-0,034	-1,20	3 024 375,00	100
Стахановський вагонс	SVGZ	8,350	8,320	8,375	8,252	8,830	8,669	-0,319	-3,68	2 811 745,40	100
Єнакієвський металург	ENMZ	167,00	165,69	167,10	165,26	170,89	169,41	-2,41	-1,42	2 456 113,83	1
Мотор Січ, аз	MSICH	2 519,00	2 517,91	2 520,98	2 513,13	2 539,00	2 516,00	3,00	0,12	1 812 942,71	1
Авдіївський коксохіміч	AVDK	15,180	15,188	15,220	15,177	15,299	15,274	-0,094	-0,62	1 436 930,30	100
Укрсоцбанк, аз	USCB	0,5556	0,5532	0,5555	0,5527	0,5610	0,5581	-0,0025	-0,45	1 313 846,20	1 000

Таблица всех сделок UX

Код бул	Дата	Время	Цена	Кол-во	Объем
280	CEEN	06.12.	15:05:04	14,650	8 000
281	CEEN	06.12.	15:05:56	14,662	200
282	CEEN	06.12.	15:06:26	14,661	200
283	CEEN	06.12.	15:10:55	14,684	100
284	CEEN	06.12.	15:10:56	14,671	100
285	CEEN	06.12.	15:11:01	14,670	200
286	CEEN	06.12.	15:11:03	14,684	100
287	CEEN	06.12.	15:11:26	14,671	100
288	CEEN	06.12.	15:11:56	14,671	100
289	CEEN	06.12.	15:12:26	14,671	100
290	CEEN	06.12.	15:14:46	14,684	4 600

Таблица параметров

Цена	Объем
14,721	5 000
14,720	1 000
14,715	1 500
14,711	100
14,710	100
14,706	5 100
14,705	2 000
14,700	19 400
14,699	5 000
14,698	5 000
14,697	2 500
14,695	8 000
14,691	2 500
14,690	300
14,689	1 700
14,688	3 000
14,685	1 000
14,670	4 600
14,651	1 700
14,650	2 000
14,643	600
14,640	1 200
14,633	100
14,632	200
14,631	600
14,630	12 400
14,625	100
14,620	8 900
14,615	100
14,610	400
14,605	400
14,602	300
14,600	400

Таблица стоп-заявок на UX

Бумага	Тип стоп-за	Время	Операция	Счет	Стоп-цена	Цена	Кол-во	Акт.кол-

Таблица заявок на UX

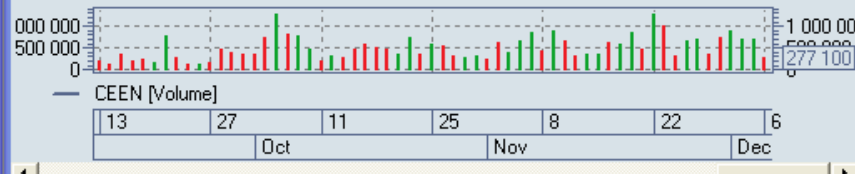
Бумага	Выставл	Операция	Счет	Цена	Кол-во	Остаток	Объем	Сос

Новости (Всего: 112; В окне: 112; Последняя: 26.11.2010 ...)

Дата и время	Агент...	Заголовок
06.12.2010 15:00:00	SPECS	Пошлина на импортные светлые нефтепро
06.12.2010 14:59:00	SPECS	ВСЮ рассмотрит представление об увольн
06.12.2010 14:46:00	SPECS	В Украине необходимо уменьшить разрозненность
06.12.2010 14:46:00	SPECS	"Черноморнефтегаз" за 11 месяцев 2010
06.12.2010 14:43:00	SPECS	На программу научно-технического развит
06.12.2010 14:35:00	SPECS	Н.Азаров считает целесообразным продли

<p>В Украине необходимо уменьшить разрозненность в центральных органах исполнительной власти. Такое мнение журналистам высказал первый заместитель министра экономики Украины Анатолий Максютя, передает корреспондент РБК-Украина. "У нас слишком много однотипных органов, которые занимаются одним и тем же. Нам нужно сконцентрировать это под министерствами и сделать министров ответственными за политику и результаты политики в соответствующей сфере", - отметил А...
<http://www.rbc.ua/rus/newsline/show/v-ukraine-neobhodimo-umenshit-razroznennost-v-tsentrainyh-0612201014460>

Графики [CEEN]



Принятия решений

- ▶ АНАЛИЗ НОВОСТЕЙ
- ▶ АНАЛИЗ ТРЕНДА
- ▶ ПОИСК ФИГУР
- ▶ ПРИМЕНЕНИЕ ОСЦИЛЯТОРОВ И ИНДИКАТОРОВ

Текущая таблица параметров (Укра)

Бумага	% изм.	Спрос	Предл.	Цена пок.	Оборот
ALKZ	0,00	0,0800	0,1100	0,0970	0,00
ALMK	0,27	0,0378	0,0380	0,0378	31 364,40
AVDK	0,00	3,169	3,180	3,165	1 271,30
AZST	-0,95	0,628	0,630	0,628	756,40
BAVL	0,97	0,0935	0,0940	0,0939	69 556,20
CEEN	0,69	5,092	5,112	5,092	79 591,40
CGDK	0,00	5,701	6,700	6,000	0,00
DNEN	0,00	190,10	210,00	201,60	0,00
DOEN	0,55	22,10	22,16	22,11	6 445,00
ENMZ	0,77	34,05	34,13	34,05	28 135,00
FORM	0,00	0,622	0,679	0,615	0,00
HRTF	0,00	0,0000	0,0000	0,5984	0,00
KRAZ	0,00	0,0223	0,0349	0,0340	0,00
KREN	12,90	0,611	0,700	0,700	70,00
KUBI	1,46	28,43	28,49	28,50	134 245,60
KVBZ	0,72	21,00	21,30	21,00	25 200,00
LTPL	4,75	1,330	1,500	1,500	629,60
LUAZ	5,56	0,0361	0,0399	0,0399	79,80
MMKI	0,00	0,1161	0,1335	0,1250	0,00
MSICH	2,27	1 658,00	1 665,00	1 664,00	539 639,00
MTBD	11,17	17,00	19,50	19,90	6 008,80
MZVM	0,00	0,0000	0,0000	0,1061	0,00
NVTR	0,00	0,1850	0,1999	0,1950	0,00
PGDK	0,00	7,63	8,20	7,81	0,00
SGDK	0,00	7,308	8,187	7,751	0,00
SHCHZ	0,00	0,421	0,493	0,439	0,00
SHKD	-0,44	0,620	0,678	0,675	127,60
SMASH	0,00	2,250	2,489	2,151	0,00
STIR	-6,47	7,51	7,88	7,80	78,00
SVGZ	0,24	1,124	1,250	1,250	125,00
UNAF	2,28	112,20	112,70	112,20	171 105,10
USCB	-2,66	0,1261	0,1274	0,1245	1 404,90
UTLM	11,85	0,1492	0,1700	0,1840	96 477,90
YASK	1,45	0,551	0,559	0,560	113,40
ZAEN	0,00	79,00	85,20	82,70	0,00

ALMK [Украинская биржа (P3-Игр)] Котировки

Сумма луч	Покупка	Цена покупки	Цена прод.	Продажа	Сумма луч
670 000	670 000	0,0378	0,0380	81 000	81 000
1 344 000	674 000	0,0377	0,0381	180 000	261 000
1 497 000	153 000	0,0376	0,0382	677 000	938 000
1 506 000	9 000	0,0375	0,0383	750 000	1 688 000
1 507 000	1 000	0,0374	0,0384	237 000	1 925 000
1 509 000	2 000	0,0373	0,0385	15 000	1 940 000

Таблица всех сделок по выбранной бумаге

Время	Бумага	Цена	Кол-во	Объем
17 11:11:08	ALMK	0,0381	1 000	38,10
18 11:11:08	ALMK	0,0382	49 000	1 871,80
19 11:19:19	ALMK	0,0381	60 000	2 286,00
20 11:42:03	ALMK	0,0380	2 000	76,00
21 11:42:06	ALMK	0,0379	1 000	37,90
22 11:42:06	ALMK	0,0378	1 000	37,80



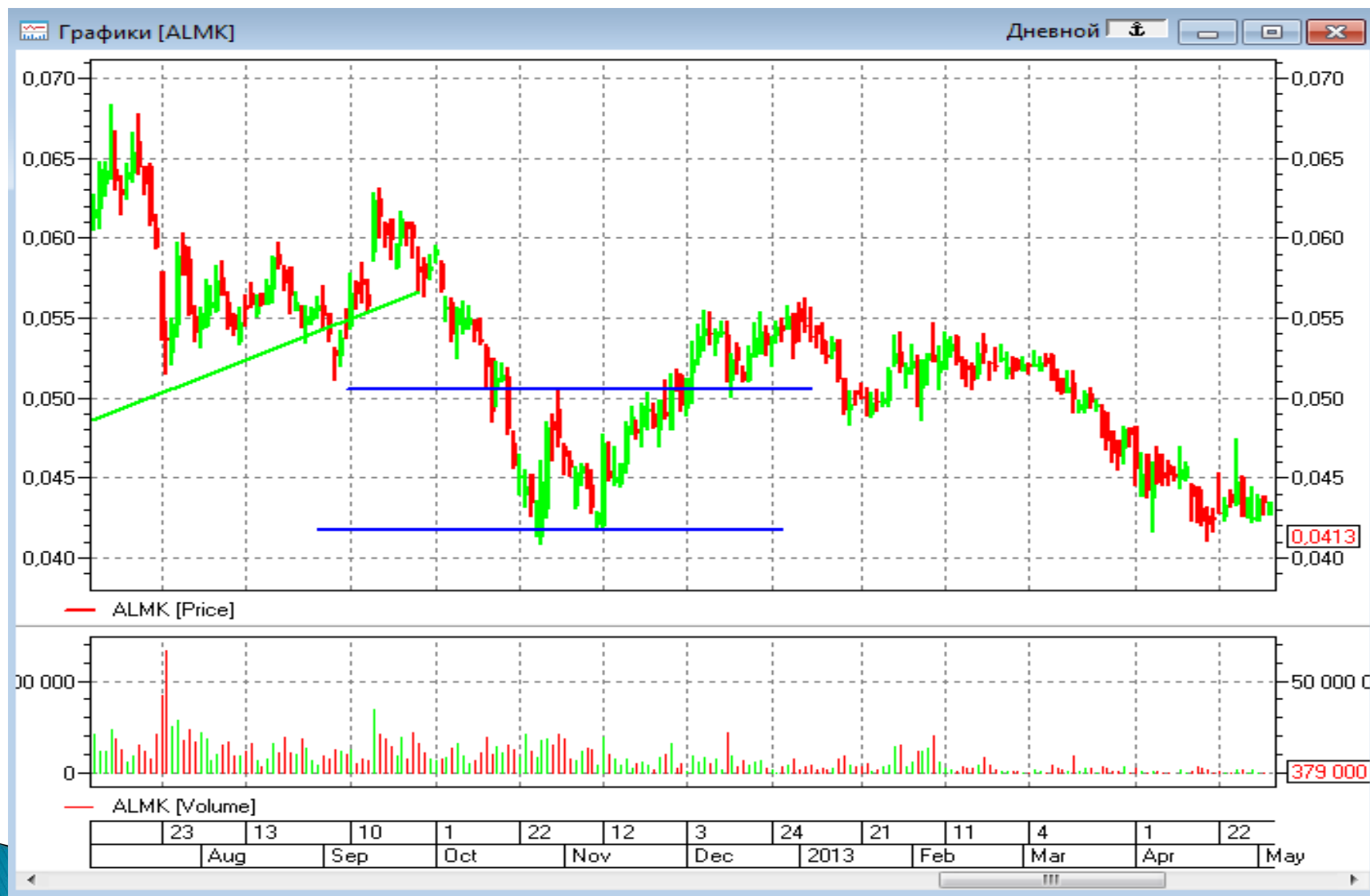
212 10:29

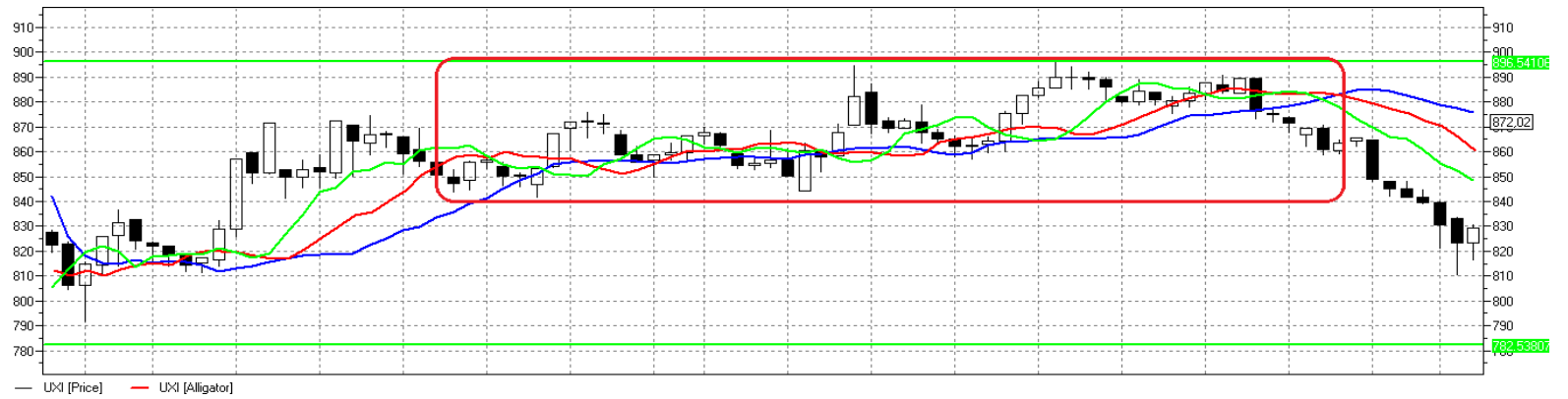
<Не указан>



Рівні опору та підтримки

Двойное дно – покупка!



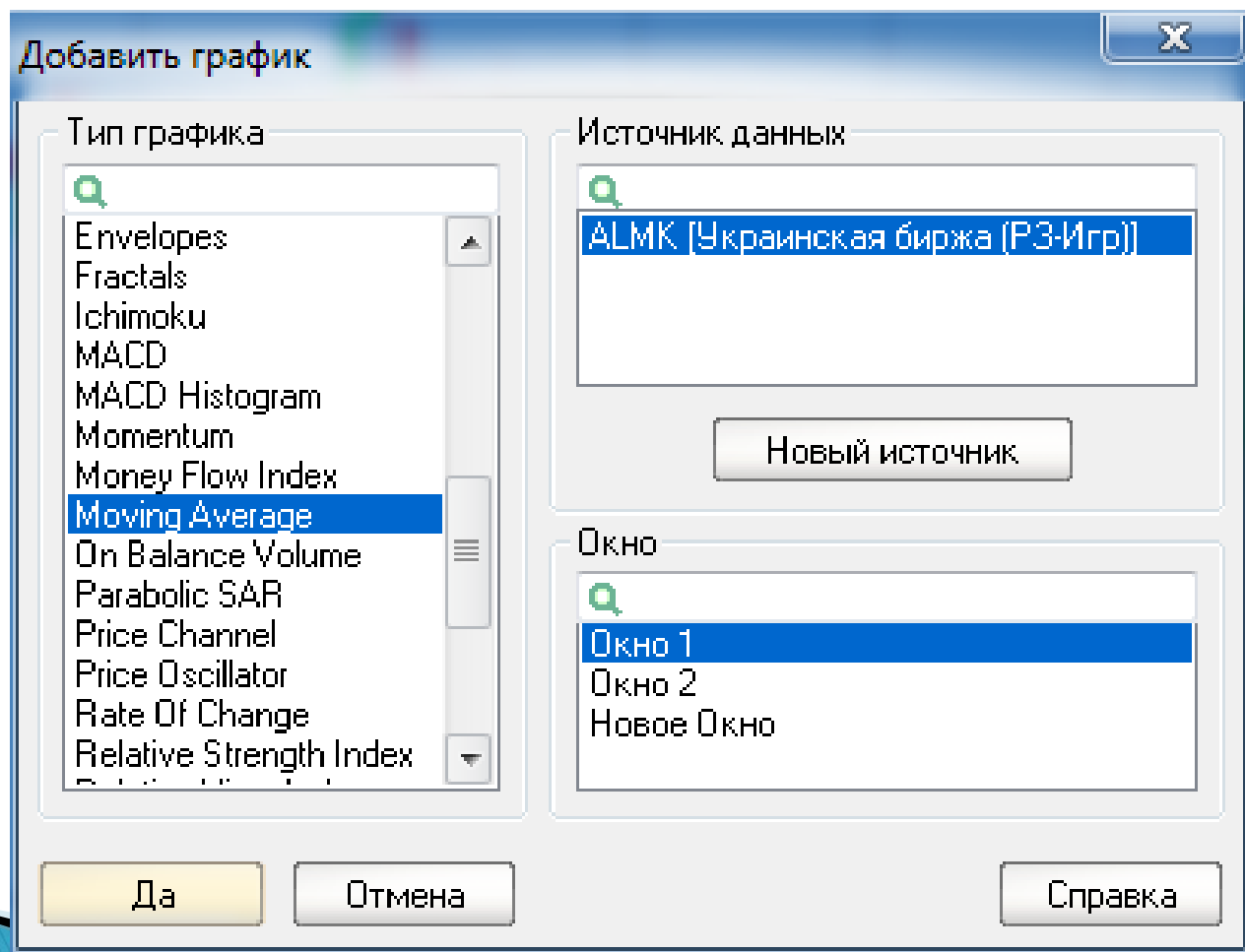


Аллигатор спит



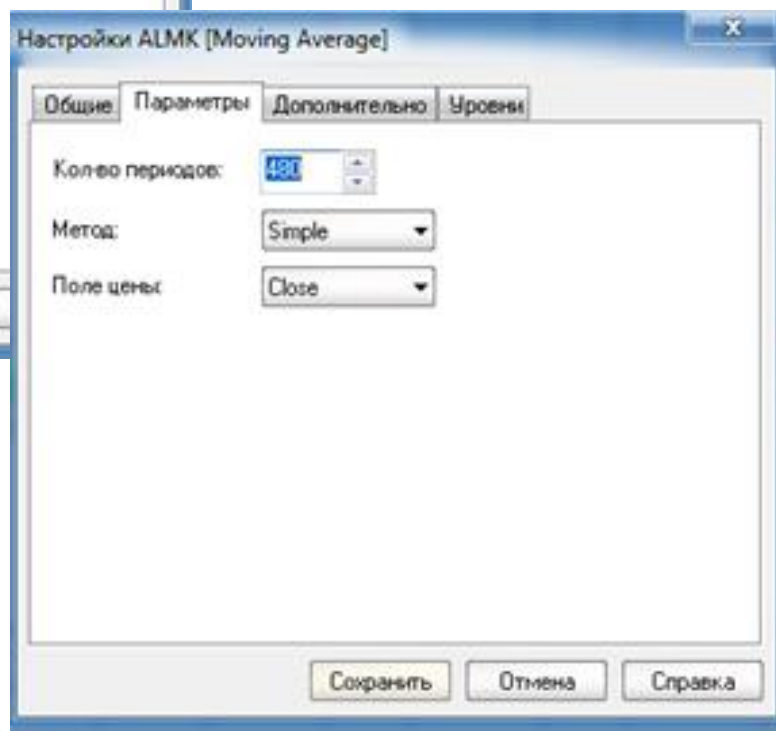
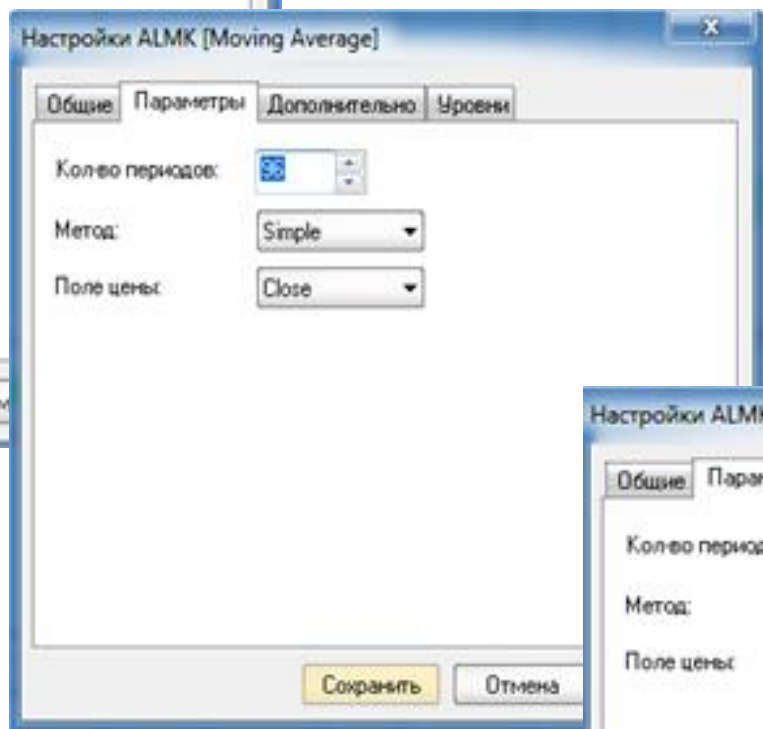
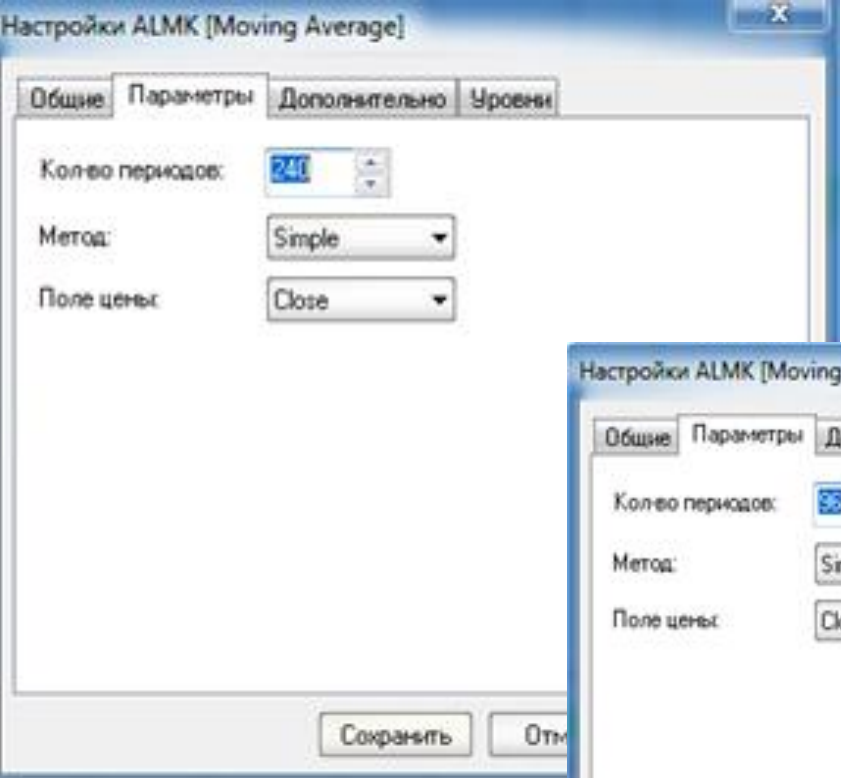
ПОКУПКА

Moving Average

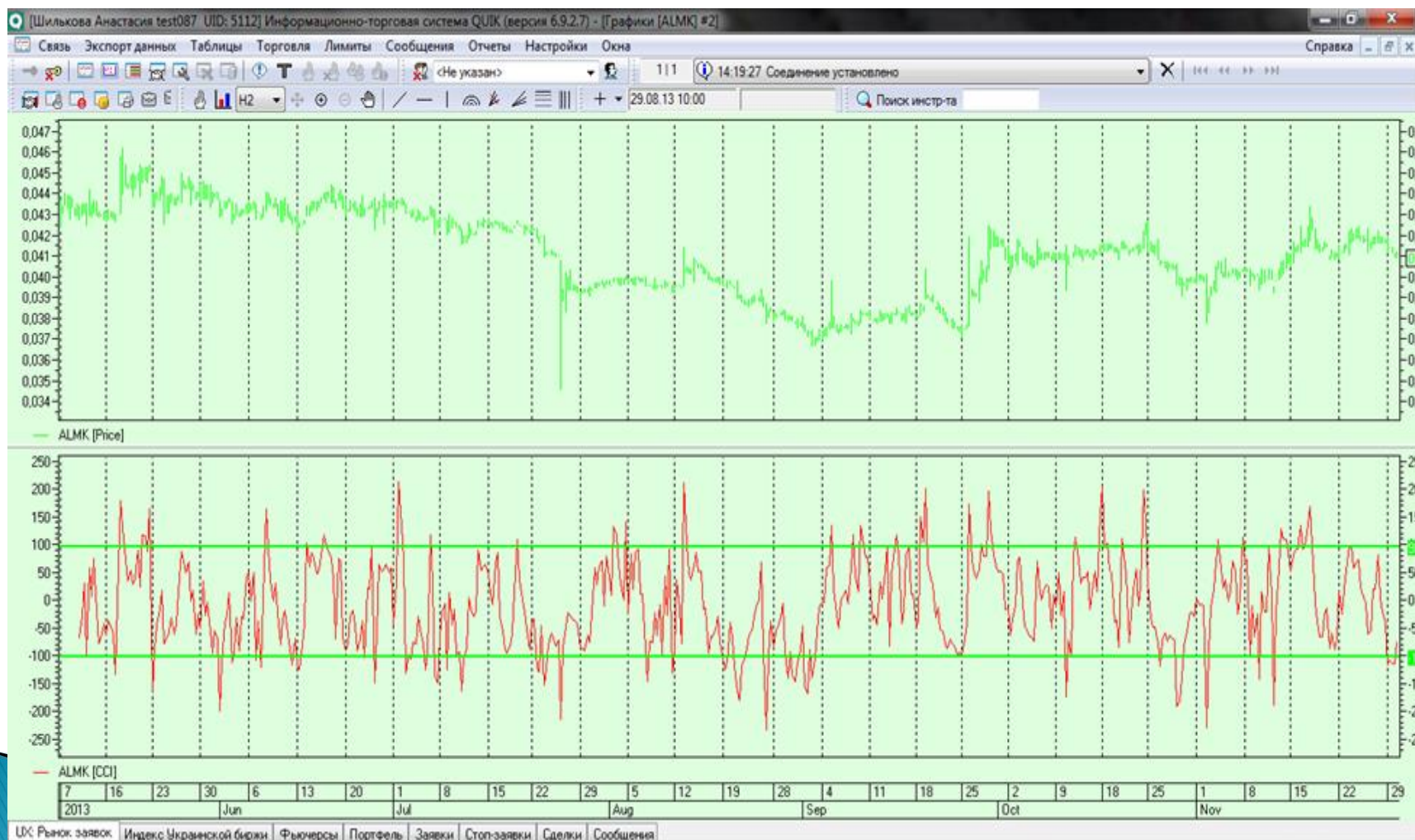


Добавление МА разных периодов

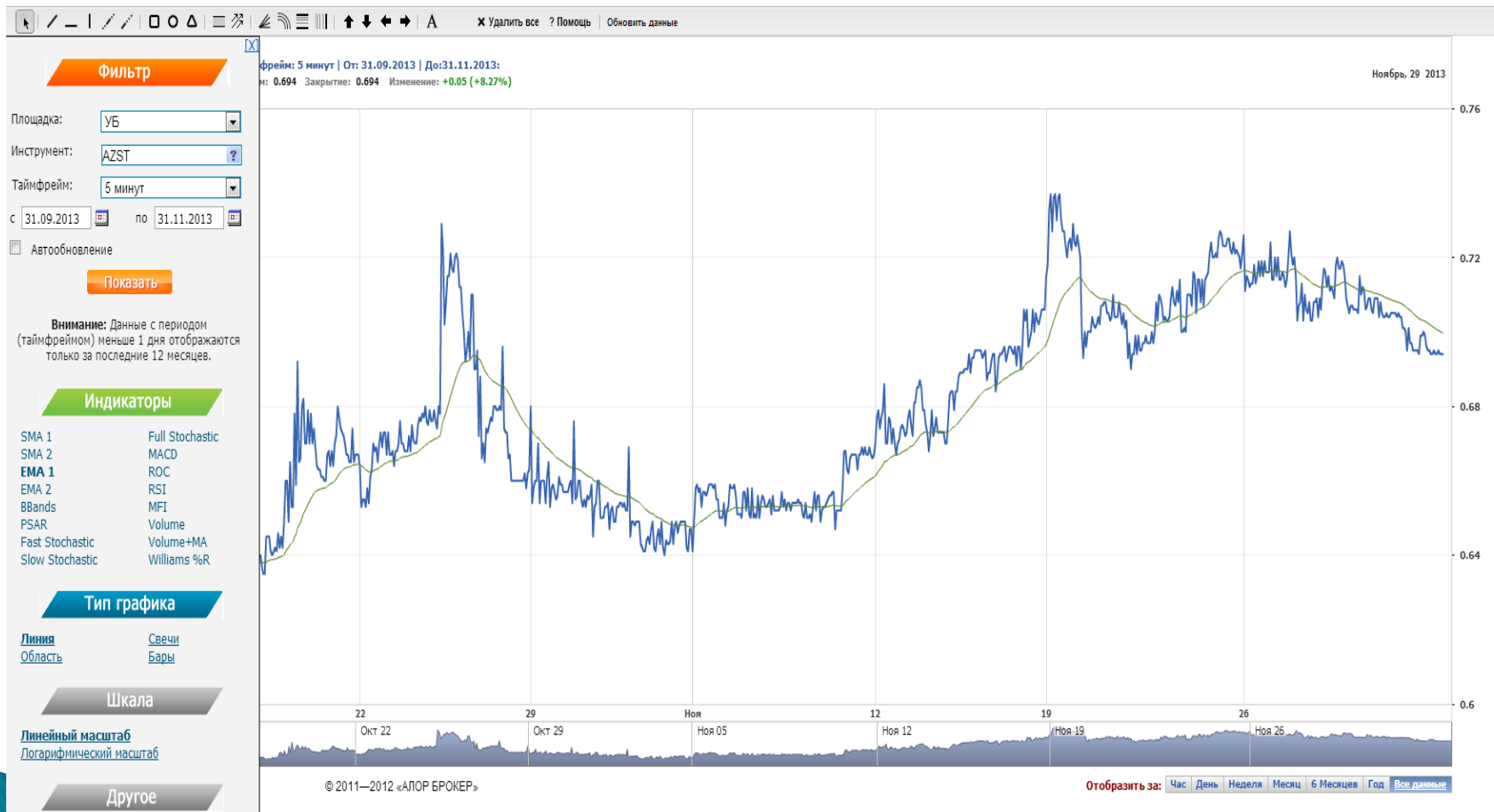




Осцилятор ССИ



EMA



ВЫСТАВЛЕНИЕ ЗАЯВКИ

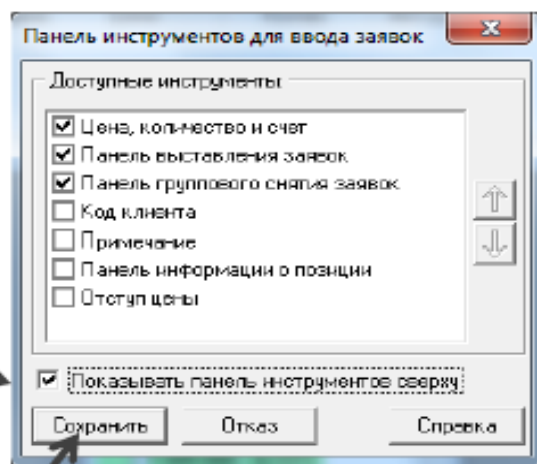
«Скальперский стакан» в QUIK

Существуют различные программы для удобного скальпинга в терминале QUIK. Рассмотрим встроенную в QUIK *Упрощенную панель ввода/снятия заявок*.

Для того чтобы вызвать Упрощенную панель, выберите стакан необходимого Вам инструмента и нажмите комбинацию клавиш «Alt» + «F2».

У Вас появится следующее окно (для удобства оставьте выбранные параметры по умолчанию, как указано на картинке):

Можете поставить галочку, для того чтобы панель инструментов отображалась сверху



Нажимаем Сохранить и появляется встроенная панель инструментов в стакане



Покупка	Цена	Продажа
	0,1113	98 000
	0,1112	375 000
	0,1111	30 000
	0,1110	1 610 000
	0,1109	76 000
	0,1108	36 000
	0,1107	10 000
	0,1105	18 000
	0,1103	100 000
	0,1102	30 000
	0,1101	1 354 000
	0,1100	1 108 000
	0,1099	141 000
	0,1098	53 000
259 000	0,1095	
286 000	0,1094	
3 771 000	0,1093	
1 150 000	0,1091	
1 001 000	0,1090	
201 000	0,1089	
576 000	0,1088	
201 000	0,1087	
200 000	0,1086	
65 000	0,1085	
151 000	0,1081	
534 000	0,1080	
30 000	0,1076	
476 000	0,1075	
556 000	0,1074	

Как пользоваться «скальперским стаканом»










Использование данной надстройки поможет выставить заявки и совершать сделки с помощью одного клика мышкой.

Выставляем цену заявки

Ваш торговый счет

Покупка	Цена	Продажа
	0.1113	98 000
	0.1112	375 000
	0.1111	30 000
	0.1110	1 810 000
	0.1109	76 000
	0.1108	36 000
	0.1107	10 000
	0.1105	18 000
	0.1103	100 000
	0.1102	30 000
	0.1101	1 364 000
	0.1100	1 100 000
	0.1099	141 000
	0.1098	53 000
259 000	0.1095	
266 000	0.1094	
3 771 000	0.1093	
1 150 000	0.1091	
1 001 000	0.1090	
201 000	0.1089	
576 000	0.1089	
201 000	0.1087	
200 000	0.1085	
65 000	0.1085	
151 000	0.1081	
594 000	0.1080	
30 000	0.1076	
476 000	0.1075	
558 000	0.1074	

Выставляем количество акций, по которому будет выставиться каждая сделка

-  Выставляет лимитированную заявку на покупку с заданной ценой и количеством
-  Выставляет рыночную заявку на покупку с указанным количеством
-  Выставляет лимитированную заявку на продажу с заданной ценой и количеством
-  Выставляет рыночную заявку на продажу с указанным количеством
-  Снимает все активные заявки из текущего окна заявок или котировок по данному инструменту
-  Снимает все активные заявки на покупку из текущего окна заявок или котировок по данному инструменту
-  Снимает все активные заявки на продажу из текущего окна заявок или котировок по данному инструменту
-  Снимает выделенную заявку в текущем рабочем окне*
-  Заменяет выделенную заявку в текущем рабочем окне*

*если по одной цене у вас выставлено несколько заявок, то данные кнопки не работают

ВЫСТАВЛЕНИЕ ЗАЯВКИ НА ПОКУПКУ

Акции 1-го уровня (эмулятор) Ввод заявки

Инструмент: Ростел -во | Торговый Счет: ML0058900043

Покупка | Продажа

В поле "Цена":
 Цена
 Доходность
 Срезо-цена

Цена: 57,550 | Кол-во (лот = 1): 868 | Объем: 49953,40

Рыночная | max: 2728 | Задать кол-во

Код Клиента: 101 | Поручение: | Условие исполнения: Постаить в очередь

Да | Отмена | <<

Цена	Объем
25,325	900
25,320	75
25,315	100
25,310	1400
25,305	30
25,304	200
25,300	1000
25,299	1
25,295	32
25,270	171
25,260	204
25,192	100
25,095	50
25,087	2

Цена: 57,550 | Кол-во: 868 | Объем: 49953,40

max: 2728

Условие исполнения: Постаить в очередь

Да | Отмена | <<

Цена: 57,550 | Кол-во: 868 | Объем: 49953,40

max: 2728

Условие исполнения: Постаить в очередь

Да | Отмена | <<

Таблица сделок

The screenshot displays a trading software interface with several windows showing trade data for PAO EKS.

Table: Таблица всех сделок (All Trades Table)

Бумага	Цена	Кол-во	Объем	Время	Номер
1371 PAO EKS	8,665	100	86 650,00	11:23:34	206050692
1372 PAO EKS	8,665	1 000	866 500,00	11:23:43	206050699
1373 PAO EKS	8,665	2 065	1 789 322,50	11:23:53	206050708
1374 PAO EKS	8,666	1	866,60	11:24:00	206050713
1375 PAO EKS	8,669	20	17 338,00	11:24:17	206050738
1376 PAO EKS	8,670	10	8 670,00	11:24:22	206050746

Table: Таблица сделок (Trade Table)

Бумага	Операция	Цена	Кол-во	Объем	Время	Заявка	Номер
1 PAO EKS [A1-A]	Продажа	8,669	10	8 669,00	11:21:22	215538465	206050559
2 PAO EKS [A1-A]	Продажа	8,669	10	8 669,00	11:21:22	215538465	206050560
3 PAO EKS [A1-A]	Продажа	8,669	20	17 338,00	11:24:17	215538504	206050738
4 PAO EKS [A1-A]	Продажа	8,670	20	17 340,00	11:24:55	215538433	206050779

The interface also shows a list of orders on the left and a chart on the right. The status bar at the bottom indicates the current time and other system information.

Таблица стоп-заявок

Экранная выкладка программы "Таблица стоп-заявок" с данными по различным инструментам и их характеристикам.

Инструмент	Тип заявки	Стоп-цена	Цена	Кол-во	Акт. кол.	Исп. кол.	Сос.	Номер	Номер заявки	Результат
9 Сурфитз [Внесл]	Стоп-лосс	Про	20,400	20,330	14	14	0	Акт 10369278		
10 Газифт Зап [А1-А]	Стоп-лосс	Про	52,770	52,760	0	0	0	Акт 10369279		
11 Газифт Зап [А1-А]	Стоп-лосс	Про	27,930	37,920	23	23	0	Акт 10369280		
12 Газифт Зап [А1-А]	Тэйк-профит	Трей	1,007		366	366	0	Акт 10369281		
13 Интурал Зап [А1-А]	Тэйк-профит	Про	2,530		11 900	11 900	0	Акт 10369283		
14 Мелкон-ап [Внесл]	Тэйк-профит	Куп	616,79		02	0	02	Исп 10369272	215531255	Выставлена
15 GSPBEX [PTC Газл]	Тэйк-профит	Куп	83,8000		800	0	800	Исп 10369322		Отвергнута
16 GSPBEX [PTC Газл]	Тэйк-профит	Куп	82,8000		800	800	0	Сня 10369265		Снята

Вспомогательные таблицы и графики:

Инструмент	Цена	Кол-во	Объем
400 Сурфитз	21,105	74	156 421,30
401 Сурфитз	21,105	1	2 116,60
402 Сурфитз	21,105	1	2 116,60
403 Сурфитз	21,107	1	2 118,76
404 Сурфитз	21,108	40	127 888,30
405 Сурфитз	21,108	40	85 022,40
406 Сурфитз	21,108	7	14 817,60
407 Сурфитз	21,108	5	33 394,50
408 Сурфитз	21,109	18	38 194,20
409 Сурфитз	21,105	30	74 077,50
410 Сурфитз	21,105	20	42 330,00
411 Сурфитз	21,105	3	6 345,30

График: Сурфитз [Внесл] (красная линия), Сурфитз [Внесл] (голубая линия). Ось X: 10, 20, 30, 40, 50, 60, 70, 80, 90, 100. Ось Y: 100, 200, 300, 400, 500, 600, 700, 800, 900, 1000.

Статусы: Выставлена, Отвергнута, Снята.

Портфель

The screenshot displays a financial software interface with a main window titled "Клиентский портфель" (Client Portfolio) and a modal dialog titled "Редактирование клиентского портфеля" (Editing Client Portfolio).

Клиентский портфель (Client Portfolio) Table:

Код	Тип	Вход.активы	Плечо	Шорты	Лонги	Тек.активы	Тек.плечо	Ур.марки	Прибыль/убит	Проц/пен	На покупку	На продажу		
1	101	МП	56 658,39	2,00	0,00	110 260,00	58 358,39	0,89	52,93		1 700,00	3,00	64 815,17	64 815,17

Редактирование клиентского портфеля (Editing Client Portfolio) Dialog:

Имя таблицы: Клиентский портфель

Набор параметров:

- Доступные параметры: БлокПозицМарк, ВходСредства, ТекСредства, Прибыль/убит, Проц/пен, На покупку, На продажу, НаПокупкМаркин, НаПокупОбесп
- Выбранные параметры: Тек.активы, Тек.плечо, Ур.марки, ВходСредства, ТекСредства, Прибыль/убит, Проц/пен, На покупку, На продажу

Фильтры:

- Фильтр фирм
- Фильтр клиентов
- Маржинальные клиенты
- Немаржинальные клиенты

The background shows a data grid with columns for various financial metrics and a line chart at the bottom right.